

Конспект занятия для группы № 3

по теме: «Эта буква широка и похожа на жука...»

Дата: 30.12. 2020 г. Желябовский ДОУ

1. Отгадай загадки и определи первый звук в отгадках

1. В золотой клубочек

Спрятался дубочек. (желудь)

2. Жу-жу-жу

Я на ветке сижу,

Я на ветке сижу,

И звук Ж твержу. (жук)

3. Он высокий и пятнистый,

С длинной, длинной шеей,

И питается он листьями –

Листьями деревьев. (жираф)

4. Листья падают с осин,

Мчится в небе острый клин. (журавли)

2. Работа со звуком Ж, (жужжим как жук шмель, вытягиваем шею как жираф,) определяем место буквы в алфавите, соседей буквы, цвет буквы делаем вывод о том, что это согласный звук и петь он не может.

3. Развитие фонематического слуха. Произносятся слоги, если услышите слог со звуком Ж, поднимает ребенок голубой карандаш.

ЖА, ША, ЖО, ШО, ОШ, АШ, УШ, ЖУ.

4. Произнесение звука Ж в словах (жук, жакет, жаба, желудь, жужжать, жевать, снежинка)

5. Игра «Звук заблудился» прочитать стих и ребенок должен определить, где допущена ошибка, подумать и вставить правильно по смыслу слово.

1. Ручка (Жучка) будку не доела;

Неохота, надоело.

2. Куклу выронив из рук,

Маша мчится к маме:

Там ползет зеленый лук (жук)

С длинными усами.

6.Физкультминутка «Жук»

Я нашла (нашел) себе жука

На большой ромашке.

Не хочу держать в руках –

Пусть лежит в кармашке (дети показывают).

Ой, упал, упал мой жук (нагибаются),

Нос испачкал пылью.

Улетел,улетел зеленый жук,

Улетел на крыльях (дети машут руками).

7.Работа с чистоговорками. Повторяйте совместно с ребенком.

Ужу-жу-жу – молоко дадим ежу.

Жа-жа-жа–есть иголки у ежа.

Жи-жи-жи – здесь живут ежи.

Же-же-же –дождь пошел уже.

Жо-жо-жо – лужок, снежок, пирожок, творожок.

8.Развитие связной речи. Доскажите мне словечко.

1.Лежебока рыжий кот

Отлежал себе...(живот).

2.Вяжет мама длинный шарф,

Потому что сын... (жираф).

3.Лейся, дождь, веселей,

Мы с тобой дружим.

Весело нам бегать

Босиком по...(лужам)

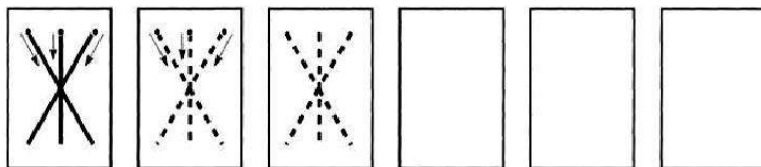
4.И бежит Айболит к бегемотикам,

И хлопает их по... (животикам)



9. Обучение элементам грамоты.


Сегодня мы познакомимся с графическим изображением звука Ж. Конструирование из счетных палочек буквы Ж. Из каких элементов состоит буква Ж. Нарисуем в воздухе карандашом букву «Ж».

10. Печатание буквы Ж по образцу.



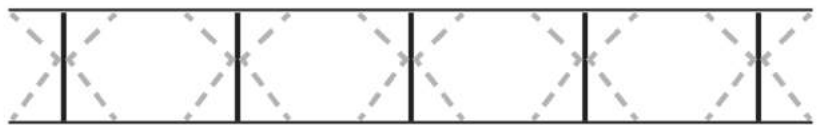
Раскрась только те шарики, на которых написана буква Ж и соедини их с жирафом





Жук


Жаба



◆ Найди буквы **Ж** в ряду. Обведи их в кружок.



◆ Помоги сойке спрятать жёлуди на зиму. Соедини каждый жёлудь с предметом, на котором написана буква **Ж**.



Жёлуди

11. Работа с кубиками, найти все картинки с буквой Ж на кубиках, назвать их.
Конструирование слогов с буквой Ж чтение слогов. Работа по содержанию букваря.

Просмотр м/ф «Уроки тетушки Совы. Буква Ж. Зоологический букварик»

ЖА, ЖО, ЖУ, ЖИ, ЖЕ,

ЕЖ, ИЖ, УЖ, ОЖ, АЖ.

Итог занятия.

С какой буквой мы сегодня познакомились?

Что больше понравилось на сегодняшнем занятии?

Назовите 10 слов с изученной буквой.